

DIVISÃO DE QUALIDADE DE VIDA EDITAL DE CHAMAMENTO 2018

ANEXO III Orientações gerais para uso do sistema *online*



SESI-SP cultura

SERVIÇO SOCIAL DA INDÚSTRIA
Av. Paulista, 1.313 - andar intermediário
Cerqueira César - 01311-923
São Paulo / SP
www.sesisp.org.br/cultura

SESI
SÃO PAULO

MANUAL DO USUÁRIO - SISTEMA ON LINE DE CAPTAÇÃO DE PROJETOS CULTURAIS DO SESI-SP

O SESI-SP na área da Cultura, anualmente, apresenta uma variada programação voltada à valorização da diversidade cultural, visando promover o acesso à cultura, o desenvolvimento da produção e da prática da arte, à apreciação estética dos bens culturais e à formação de público nas linguagens artísticas ao qual atua: artes cênicas, artes visuais e audiovisual, música e literatura.

Para compor essa programação, os artistas, produtores, coletivos e empresas culturais podem inscrever seus projetos, atendendo os requisitos dos Editais de Chamamento, em suas diferentes modalidades. Todas as inscrições são realizadas por exclusivamente por pessoas físicas.

Bem-vindo ao sistema de Captação de Projetos Culturais online do Serviço Social da Indústria - SESI-SP, que permite realizar a inscrição e o acompanhamento de suas propostas artísticas.

Para inscrever sua iniciativa cultural, é necessário primeiro que se cadastre como usuário do sistema de captação de projetos culturais. Para fazer isso, segue abaixo o passo-a-passo.

A leitura do Edital é importante para que tenham conhecimento das normas e procedimentos de cada modalidade. O presente tutorial se destina exclusivamente a orientações sobre o uso do Sistema de Captação de Projetos Culturais.

1º Passo - Lendo o Edital

Os editais das diferentes modalidades estão disponibilizados no site de cada Unidade do Sesi, representadas por polos, mas se você ainda não viu o edital e já está com o sistema aberto, não se preocupe: eles também podem ser acessados na área de usuários do sistema online.

É importante conferir as datas de inscrição e divulgação de resultados. Dependendo da modalidade, os períodos podem ser diferentes. Por fim, antes de começar, já é bom ter um checklist dos conteúdos necessários em mãos.

2º Passo – Entrando no Sistema

Para entrar no sistema, acesse o endereço:

<http://captacaoprojetosculturais.sesisp.org.br>

nesta página, você encontra:

1 - caixa de texto “e-mail” - coloque aqui o e-mail cadastrado no sistema.

2 - “senha” - coloque aqui a senha cadastrada no sistema.

3 - “login” - usuários cadastrados acessam o sistema por aqui. Isso só será possível após efetuação do cadastro (5º passo) .

4 - esqueci minha senha - clique aqui para gerar uma nova senha em seu e-mail.

5 - Cadastre-se - **se for sua primeira vez no sistema, é aqui que você cadastra seu e-mail e senha, entre outros.**

SESI Captação de Projetos Culturais

Prezado (a) proponente,

Bem-vindo ao sistema de captação de projetos culturais do Serviço Social da Indústria - Sesi-SP, para inscrição e acompanhamento de suas propostas artísticas.

Faça seu cadastro e inscreva-se nos editais da área de cultura do Sesi-SP.

E-mail

Senha

Clique [aqui](#) para consultar o tutorial do usuário.

Recomenda-se utilizar o Internet Explorer 8 ou superior, em resolução 1024x768 ou superior

3º Passo – Cadastro de Proponente Pessoa Física

Ao clicar em “Cadastrar-se” na página inicial do sistema, você terá acesso à página de cadastro de Usuário Proponente Pessoa Física:

SESI Captação de Projetos Culturais

Cadastro de Proponente - Pessoa Física

1 **Dados Cadastrais**

Nome Completo Nome Artístico

Nacionalidade RG CPF

2 **Endereço**

CEP Endereço Número Complemento

Bairro Estado Município

3 **Contato**

Telefone Celular Site


E-mail Confirmação de E-mail

Senha de Acesso

Senha

Confirmação de Senha

Código de Segurança

 Digite o código impresso ao lado:

[Se não conseguir visualizar a imagem clique aqui](#)

Preencha com os dados do Proponente Pessoa Física, **“Dados Cadastrais” (1)**. Apenas um cadastro é possível por cada CPF – se você for responsável por inscrever mais de um projeto, pode usar o mesmo cadastro em todos eles.

O **“Endereço” (2)** e os dados de **“contato” (3)** podem ser comerciais ou residenciais; devem ser aqueles onde é mais fácil encontrar o responsável pelos projetos inscritos.

Usuários sem telefone fixo devem informar o celular principal no campo Telefone dos dados de **“Contato” (3)**.

Senha de Acesso

Senha

Confirmação de Senha

Código de Segurança

 Digite o código impresso ao lado:

[Se não conseguir visualizar a imagem clique aqui](#)

5 Salvar e Finalizar o Cadastro **6** Voltar à página inicial

Confira se todas as informações estão corretas e clique em **“Salvar e Finalizar Cadastro” (4)** ou clique em **“Voltar à Página Inicial” (5)** para voltar à página inicial sem alterar nenhum registro.

OBS.: Reforçamos que o cadastro do proponente no **Edital do Território SESI-SP de Arte e Cultura** será apenas como **Pessoa Física**. Caso o proponente acesse o Edital com o Email e senha cadastrado como **Representante Legal Pessoa Jurídica, nos editais anteriores**, será direcionado à tela abaixo, que não permite a inscrição de novos projetos:



Você deverá acessar o sistema com o e-mail e senha cadastrados como Pessoa Física.

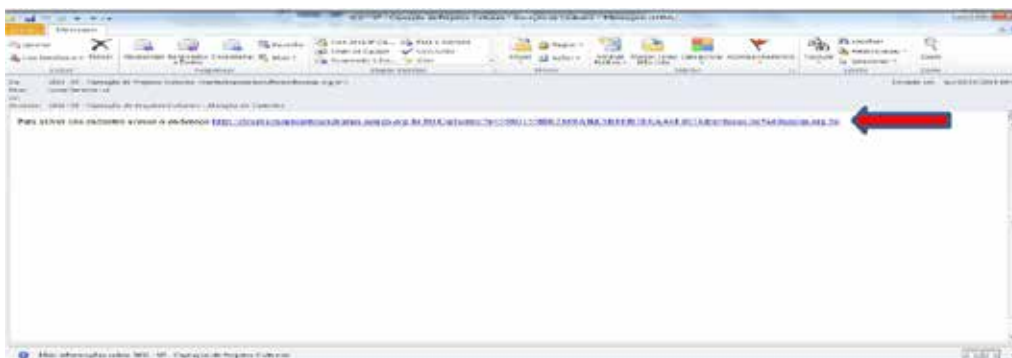
OBS.: Apenas usuários que já tenham feito cadastro no sistema online em editais anteriores do SESI-SP terão registro de pessoa física. Para a seleção 2018, essa área do sistema foi desabilitada.

4º Passo – Cadastro de Proponente Pessoa Física

Acesse a conta de e-mail informada no cadastro de Proponente Pessoa Física e abra o e-mail enviado pelo sistema.

O assunto será “SESI – SP – Captação de Projetos Culturais – Ativação de Cadastro”

OBS.: Esse e-mail é enviado automaticamente. Se, após salvar o cadastro você não recebê-lo, verifique o seu filtro de mensagens não desejadas e SPAM.



Clique no link, em azul, e você voltará à página do Sistema de Captação de Projetos Culturais do SESI-SP, onde uma mensagem avisará que o cadastro foi realizado com sucesso.

A partir de agora, você já pode efetuar LOGIN no sistema.

5º Passo - Área de Editais



A primeira página que você verá dentro do sistema. No cabeçalho, você encontra as opções **Editar (1)**, onde pode alterar seus dados cadastrais, **Ajuda (2)**, onde pode buscar mais informações e **Sair (3)**, onde você desconecta do sistema – quaisquer alterações não salvas serão descartadas! O Link sinalizado pela seta se refere à relação de cidades e seus respectivos polos.

Abaixo, selecione o ícone e clique no que representa o edital em que pretende inscrever um projeto. Os ícones podem variar, dependendo de quais linguagens artísticas estão vinculadas (Música, Artes Cênicas, Literatura, etc.) e com inscrições abertas.

Se você tiver projetos para mais de uma linguagem/modalidade, não se preocupe - inscreva um de cada vez, atento aos prazos. Você sempre conseguirá salvar seu progresso e voltar à página inicial.

6º Passo - Página “Meus Projetos”



Os seus projetos ficarão organizados em páginas por modalidade. O título aparece na forma “Meus Projetos – NOME DA MODALIDADE” (1). Como ainda não inscrevemos nenhum projeto nessa modalidade, a lista está vazia (2). Agora, iremos Adicionar um Projeto clicando no ícone (3). Se você quiser olhar e inscrever seus projetos em editais de outras modalidades, pode clicar em Ver Editais de Chamamento (4).

7º Passo – Página “Meus Projetos”

SESI Captação de Projetos Culturais Sua sessão irá expirar em 29:31

Edital de Chamamento: Território Sesi-SP (Inscrições Abertas) Proponente: () (Editar)

[+ Adicionar Projeto](#) [Ver Editais de Chamamento](#) [Ajuda](#) [Sair](#)

Meus Projetos - Território Sesi-SP

Cadastro de Novo Projeto

Título:

Linguagem: Modalidade:

Selecione...

Li e aceito os termos do [Território Sesi-SP](#)

[Salvar](#) [Voltar sem Salvar](#)

Coloque o “Título” (1) do seu projeto, selecione a “Linguagem” (2) e a “Modalidade” (3) nas quais ele se enquadra. Leia os termos do edital “Território Sesi-SP” (4), clique no **checkbox** (5) e depois em “Salvar” (6).

8º Passo – Página “Meus Projetos”

SESI Captação de Projetos Culturais Sua sessão irá expirar em 29:31

Edital de Chamamento: Artes Cênicas - Viagem Teatral: Montagens Cênicas Não Inéditas (Inscrições Abertas) Proponente: Lucas Lui (visuals@sesisp.org.br) (Editar)

[+ Adicionar Projeto](#) [Ver Editais de Chamamento](#) [Ajuda](#) [Sair](#)

Meus Projetos - Artes Cênicas - Viagem Teatral: Montagens Cênicas Não Inéditas

Ficha de Projeto

Projeto: Peça de Teatro

Os campos abaixo indicados com um (*) são de preenchimento obrigatório. Leia atentamente cada

Nome do espetáculo (*):

Objetivo do espetáculo (*):

Nome do grupo / produtora (*):

[Salvar](#) [Voltar sem Salvar](#)

Nessa página, aparecerão os campos (1) com as informações relevantes pedidas para a modalidade do seu projeto. Preencha-as todas cuidadosamente. Depois, clique em **“Salvar” (2)** ou **“Voltar sem Salvar” (3)** para não enviar as informações.

Enquanto seu projeto não tiver sido enviado, você poderá entrar novamente na Ficha de Projeto e alterar seu conteúdo. Você poderá conferir esse material mesmo depois do envio, mas não alterá-lo.

9º Passo - Página “Meus Projetos”

SESI Captação de Projetos Culturais Sua sessão irá expirar em 22:30

Editais de Chamamento: Território Sesi-SP (Inscrições Abertas) Proponente: () (Editar)

+ Adicionar Projeto Ver Editais de Chamamento Ajuda Sair

Meus Projetos - Território Sesi-SP

Projetos Cadastrados

Projeto	Área	Modalidade	Data	Ficha Preenchida	Ficha de Projeto	Cadastro de Materiais Digitais	Enviar Proposta	Excluir
fdfsdfs	Território Sesi-SP - Música	Música	23/11/2017 13:25:29	Sim	1	2	3	4

Após salvo o projeto você acessará a página “Meus Projetos” conforme imagem acima. A **“Ficha de Projeto” (1)** continuará acessível, e poderá ser alterada enquanto não encerrar o prazo de inscrição ou enquanto você não concluir a inscrição clicando em **“Enviar a Proposta” (3)**. No ícone **“Cadastro de Materiais Digitais” (2)** você deve anexar materiais digitais como links de vídeos bem como **arquivos** como currículos completos, fotos, sinopses entre outros. O edital descreve quais conteúdos são obrigatórios para cada modalidade. O não envio de algum conteúdo obrigatório, tal como o vídeo com apresentações anteriores para espetáculos de música e artes cênicas, impossibilita a avaliação do trabalho artístico e pode resultar na desclassificação do projeto. Após esses procedimentos, você deve conferir todo os preenchimentos e dar um clique em **“Enviar Proposta”(3)**. Após enviar a proposta, não será possível alterá-la, por isso confira todo o preenchimento antes do envio. O **“X” (4)** serve para apagar um projeto de sua lista.

10º Passo - Envio de material digital - Links

SESI Captação de Projetos Culturais Sua sessão irá expirar em 29:27

Edital de Chamamento: Território SESI-SP (Inscrições Abertas) Proponente: () (Editar)

1 + Adicionar Material Voltar para Meus Projetos Ajuda Sair

Cadastro de Material - Digital

Projeto: fdfdsfd

➔ **Materiais Cadastrados - Links**

Você não cadastrou nenhum Link neste projeto até o momento...

O texto do edital especifica quais conteúdos obrigatórios devem ser enviados no formato de links. Além destes, você pode considerar envio de conteúdos adicionais, tais como portfólios, vídeos, gravações em áudio, redes sociais e afins.

Após clicar no botão para “Cadastro de Material Digital”, em “Meus Projetos” (9º Passo), você será direcionado à página ilustrada acima. Clique em **“Adicionar Material”(1)**, para acessar a tela abaixo:

SESI Captação de Projetos Culturais Sua sessão irá expirar em 29:34

Edital de Chamamento: Território SESI-SP (Inscrições Abertas) Proponente: () (Editar)

+ Adicionar Material Voltar para Meus Projetos Ajuda Sair

Cadastro de Material - Digital

Projeto: sdhsad]ashdhe]shd]kashdashdaskdh

Cadastro de Material

Título: Descrição:

Tipo de Arquivo: Link Anexo ao sistema

Link:

Este ambiente permite o envio de seus conteúdos digitais, nos seguintes formatos descritos abaixo, conforme o indicado no edital da modalidade do seu projeto:

a) Link - Web: Envio por meio de link com materiais disponíveis na internet (4shared, Mediafire, RapidShare, MegaUpload, Youtube, Vimeo, SoundCloud e outros).

b) Anexo ao sistema: Envio de documentos via Sistema do SESI-SP (DOC, PDF, MP3, XLS e outros).

5 Salvar Voltar

SESI Captação de Projetos Culturais Sua sessão irá expirar em 29:48

Edital de Chamamento: Território SESI-SP (Inscrições Abertas) Proponente: () (Editar)

+ Adicionar Material Voltar para Meus Projetos **Ajuda** **Sair**

Cadastro de Material - Digital

Projeto: fdfsdfsd

Materiais Cadastrados - Links

Material	Descrição	Link	Data	
Espectáculo "xxxxxxxxxxxxxxxx"	Gravação realiza no Teatro xxxxxxxxxxxxxxxxxxxxxxxxxxxxxxxx	http://www.youtube.com.br	23/11/2017 14:27:52	✘

Você pode inserir quantos links achar necessário para avaliação.

11º Passo - Envio de material digital - Arquivos

O texto do edital especifica quais conteúdos obrigatórios devem ser enviados no formato de arquivos. Além destes, você pode considerar envio de conteúdos adicionais, tais como currículos, fotografias, textos complementares, etc.

SESI Captação de Projetos Culturais Sua sessão irá expirar em 25:41

Edital de Chamamento: Território SESI-SP (Inscrições Abertas) Proponente: () (Editar)

+ Adicionar Material Voltar para Meus Projetos **Ajuda** **Sair**

Cadastro de Material - Digital

Projeto: sdhsadjashdjhajshdjkashdashdaskdh

Cadastro de Material

Título:

Descrição:

Tipo de Arquivo:

Anexo ao sistema ←

Arquivo: **Escolher arquivo** Nenhum arquivo selecionado

Este ambiente permite o envio de seus conteúdos digitais, nos seguintes formatos descritos abaixo, conforme o indicado no edital da modalidade do seu projeto:

a) Link - Web: Envio por meio de link com materiais disponíveis na Internet (4shared, MediaFire, RapidShare, MegaUpload, Youtube, Vimeo, SoundCloud e outros).

b) Anexo ao sistema: Envio de documentos via Sistema do SESI-SP (DOC, PDF, MP3, XLS e outros).

4 **Salvar** **Voltar**

SESI Captção de Projetos Culturais

Edital de Chamamento: Território Sesi-SP (Inscrições Abertas) | Proprietário: (Editar)

+ Adicionar Material | Voltar para Menu Projetos | Ajuda | Salvar

Cadastro de Material - Digital

Projetos Idosos

Materiais Cadastrados - Links

Material	Descrição	Link	Data	
Espectáculo "xxxxxxxxxxxxxxxxx"	Gravação realizada no Teatro xxxxxxxxxxxxxxxxxxxxxxxxxxxxxxx	http://www.youtube.com.br	23/11/2017 14:27:52	X

Materiais Cadastrados - Arquivos - 0 KB em uso de 19 MB

Material	Descrição	Arquivo	Tamanho	Data	
dfghjkl	ghijklmno	Problemas - Edital - Copia.docx	167 KB	23/11/2017 14:31:17	X
qwertzxcv	edzxcvbnm	Ficha de Inscrição.pdf	59 KB	23/11/2017 14:31:39	X
hghfghg	fgfhghghgh	Banco de Horas Informais.xlsx	11 KB	23/11/2017 14:31:59	X

Clicar em “Adicionar Material” (1), clicar em “Anexo ao sistema” (2), preencher o Título e Descrição como havia realizado anteriormente para preenchimento do “link”, “Escolher arquivo” (3) em seu computador, HD externo, Pen drive, entre outros e “Salvar” (4).

Abaixo, exemplo de tela após envio de arquivos:

12º Passo - Revisão e finalização

SESI Captção de Projetos Culturais

Edital de Chamamento: Artes Cênicas - Viagem Teatral: Montagens Cênicas Não Inéditas (Inscrições Abertas) | Proprietário: Lucio Luf (visualizarperfil-org.57) (Editar)

+ Adicionar Projeto | Ver Faltas de Arquivos Chamamento | Ajuda | Salvar

Meus Projetos - Artes Cênicas - Viagem Teatral: Montagens Cênicas Não Inéditas

Projetos Cadastrados

Projeto	Área	Modalidade	Data	Ficha Preenchida	Ficha de Projeto	Envio de Material	
Peça de Teatro	Artes Cênicas	Viagem Teatral: Montagens Cênicas Não Inéditas	03/10/2014 12:06:38	Sim	<input checked="" type="checkbox"/>	<input checked="" type="checkbox"/>	X

De volta à página “Meus Projetos”, você pode acompanhar o andamento de todos os seus projetos inscritos – inclusive editar a ficha de projeto e acompanhar o envio de material digital. A página “Meus Projetos” gera acompanhamento de todos os projetos de um único proponente, por edital ao qual estejam vinculados. Se for inscrever projetos em mais de um edital, você precisará clicar em “Ver Editais de Chamamento” (1) para acompanhar projetos inscritos em outros editais.

Leia mais uma vez o edital e confira:

- Se a Ficha do Projeto está preenchida, e de maneira clara.
- Se todo o material digital exigido está devidamente listado.

Caso identifique alguma necessidade de alteração em um projeto não enviado, você poderá fazê-la. Se a alteração for necessária em um projeto já enviado, será necessário excluí-lo e recomeçar.

Projetos que não estejam enviados e completos até o término do período de inscrição do edital serão desclassificados.

13º Passo – Finalizando o Edital e Enviando o Projeto

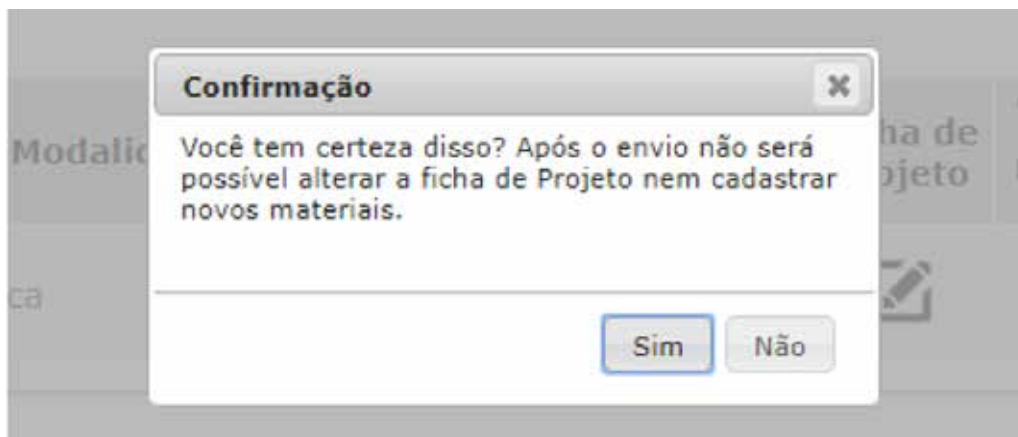
Após conferir todo preenchimento, que é de total responsabilidade do proponente, vamos para a etapa final que é o envio do projeto. Clicar em **“Voltar para meus projetos” (1)**, conforme imagem abaixo:



Você terá acesso à lista de projetos inseridos.

Projetos Cadastrados								
Projeto	Área	Modalidade	Data	Ficha Preenchida	Ficha de Projeto	Cadastro de Materiais Digitais	Enviar Proposta	Excluir
fdfsdfs	Território Sesi-SP - Música	Música	23/11/2017 13:25:29	Sim				

Clique em “Enviar Proposta” (1) e o sistema apresentará uma janela pop up para confirmação de envio:



Clicar em “sim” confirmará o envio do projeto. A tela “Meus Projetos” irá listar o projeto como já enviado, ocultando essa opção.

Projeto	Área	Modalidade	Data	Ficha Preenchida	Ficha de Projeto	Cadastro de Materiais Digitais	Enviar Proposta	Excluir
Exemplo	Território SESI-SP - Música	Música	29/11/2017 10:00:42	Sim	1	2	3 Projeto Enviado	4

Os ícones “Ficha do Projeto” (1) e “Cadastro de Materiais Digitais” (2) permitirão a visualização do que foi enviado no sistema. A coluna “Enviar Proposta (4)” terá o ícone substituído pela confirmação do envio do projeto. O ícone “Excluir” poderá ser utilizado para eliminar projetos enviados incorretamente.

Abaixo, exemplo das páginas de visualização da Ficha de Projeto do Cadastro de Material Digital após envio do projeto, com informação de que o projeto já está enviado.

SESI Captação de Projetos Culturais Sua sessão irá expirar em 18:27

Edital de Chamamento: Território SESI-SP (Inscrições Abertas) Proponente: Lucas Lui (lucas.lui@sesisp.org.br) [\(Editar\)](#)

[+ Adicionar Projeto](#) [Ver Editais de Chamamento](#) [Ajuda](#) [Sair](#)

Meus Projetos - Território SESI-SP

Ficha de Projeto

Projeto: Exemplo

Projeto enviado em 29/11/2017 as 10:08:29.

NOME DA ARTISTA :

[Voltar](#)

SESI Captação de Projetos Culturais Sua sessão irá expirar em 29:46

Edital de Chamamento: Território SESI-SP (Inscrições Abertas) Proponente: Lucas Lui (lucas.lui@sesisp.org.br) [\(Editar\)](#)

[+ Adicionar Material](#) [Voltar para Meus Projetos](#) [Ajuda](#) [Sair](#)

Cadastro de Material - Digital

Projeto: Exemplo

Projeto enviado em 29/11/2017 as 10:08:29.

Materiais Cadastrados - Links

Material	Descrição	Link	Data
Exemplo de link	Esse link serve de exemplo do que pode ser colocado no sistema	https://captacaoprojetosculturais.sesisp.org.br/	29/11/2017 10:02:43

Materiais Cadastrados - Arquivos - 0 KB em uso de 10 MB

Material	Descrição	Arquivo	Tamanho	Data
exemplo de anexo	apenas para fim de exemplo	silauncher.exe	378 KB	29/11/2017 10:04:01

